

Elasto[®]-Rundelemente

zur Schwingungsisolierung und Körperschalldämmung

■ Tragkraft bis 15 kN

Vertikale Lagerungseigenfrequenz 6,2 Hz (minimal)

■ Wirkungsweise

Durch die schwingungsisolierte Lagerung von Maschinen und Anlagen auf G+H-Lagerungselementen wird die Übertragung stoßartiger oder periodischer Störkräfte wesentlich vermindert.

■ Vorteile

- Elasto[®]-Rundelemente bestehen aus Naturkautschuk mit aufvulkanisierten Metallplatten. Naturkautschuk besitzt gegenüber synthetischen Gumifederwerkstoffen bessere elastische Eigenschaften.
- Elasto[®]-Rundelemente weisen eine relativ hohe Materialdämpfung auf. Sie dient der Verringerung der Schwingungsamplituden des elastisch gelagerten Systems beim Resonanzdurchgang bzw. zur Verkürzung des Ausschwingvorganges bei Stoßanregung.

■ Einbaubedingungen

Elasto[®]-Rundelemente sind ausschließlich für Druck- und Schubbelastungen konstruiert; Zugbelastungen sind unzulässig. Beim Einbau der Elasto[®]-Rundelemente ist darauf zu achten, daß sich der Gummi seitlich ausdehnen kann, denn Gummi ist volumenkonstant. Elasto[®]-Rundelemente müssen vor dauernder Einwirkung von Ölen, Fetten und Kraftstoffen geschützt werden. Gelegentliche und geringfügige Ölbenetzungen beeinträchtigen die Funktion und Lebensdauer nicht.

■ Temperaturbereich

-20° C bis +70° C

■ Ausführung und Lieferformen

Elasto[®]-Rundelemente bestehen aus Naturkautschuk mit aufvulkanisierten korrosions-geschützten Metallteilen (verzinkt und gelb chromatisiert, ab Ø D > 100 mm lackiert).

Elasto[®]-Rundelemente werden in zwei Shore-Härten nach DIN 53505 geliefert:

Gummihärte a: 43 ± 5 Shore (A)

Gummihärte f: 57 ± 5 Shore (A)

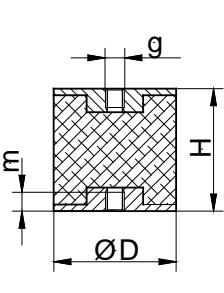
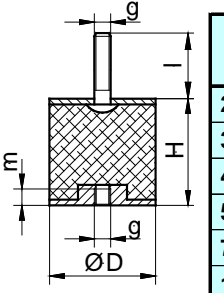
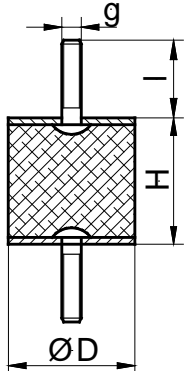
Aus dieser Toleranz der Gummihärte ergibt sich eine mögliche Abweichung der Federkonstante von ca. ± 20%.

■ Zubehör

- **Schutzanstrich** –A: Zum Schutz gegen Öl und bei Außenanwendung (Bewitterung). Schutz vor UV-Strahlung und Ozon.



■ Abmessungen, Gewichte

Ausführung GFII		Ausführung GFIS																																																																																												
	<table border="1"> <thead> <tr> <th>Typ</th> <th>Ø D [mm]</th> <th>H [mm]</th> <th>m [mm]</th> <th>g</th> <th>Gew. [kg]</th> </tr> </thead> <tbody> <tr> <td>3030</td> <td>30</td> <td>30</td> <td>8</td> <td>M 8</td> <td>0,04</td> </tr> <tr> <td>4040</td> <td>40</td> <td>40</td> <td>8</td> <td>M 8</td> <td>0,10</td> </tr> <tr> <td>5030</td> <td>50</td> <td>30</td> <td>10</td> <td>M 10</td> <td>0,16</td> </tr> <tr> <td>7550</td> <td>75</td> <td>50</td> <td>12</td> <td>M 12</td> <td>0,45</td> </tr> <tr> <td>1060</td> <td>100</td> <td>60</td> <td>16</td> <td>M 16</td> <td>0,95</td> </tr> <tr> <td>1575</td> <td>150</td> <td>75</td> <td>16</td> <td>M 16</td> <td>2,65</td> </tr> </tbody> </table>	Typ	Ø D [mm]	H [mm]	m [mm]	g	Gew. [kg]	3030	30	30	8	M 8	0,04	4040	40	40	8	M 8	0,10	5030	50	30	10	M 10	0,16	7550	75	50	12	M 12	0,45	1060	100	60	16	M 16	0,95	1575	150	75	16	M 16	2,65		<table border="1"> <thead> <tr> <th>Typ</th> <th>Ø D [mm]</th> <th>H [mm]</th> <th>l [mm]</th> <th>m [mm]</th> <th>g</th> <th>Gew. [kg]</th> </tr> </thead> <tbody> <tr> <td>2020</td> <td>20</td> <td>20</td> <td>15</td> <td>6</td> <td>M 6</td> <td>0,02</td> </tr> <tr> <td>3030</td> <td>30</td> <td>30</td> <td>20</td> <td>8</td> <td>M 8</td> <td>0,05</td> </tr> <tr> <td>4040</td> <td>40</td> <td>40</td> <td>23</td> <td>8</td> <td>M 8</td> <td>0,10</td> </tr> <tr> <td>5050</td> <td>50</td> <td>50</td> <td>28</td> <td>10</td> <td>M 10</td> <td>0,20</td> </tr> <tr> <td>7550</td> <td>75</td> <td>50</td> <td>37</td> <td>12</td> <td>M 12</td> <td>0,45</td> </tr> <tr> <td>1060</td> <td>100</td> <td>60</td> <td>45</td> <td>16</td> <td>M 16</td> <td>1,00</td> </tr> </tbody> </table>	Typ	Ø D [mm]	H [mm]	l [mm]	m [mm]	g	Gew. [kg]	2020	20	20	15	6	M 6	0,02	3030	30	30	20	8	M 8	0,05	4040	40	40	23	8	M 8	0,10	5050	50	50	28	10	M 10	0,20	7550	75	50	37	12	M 12	0,45	1060	100	60	45	16	M 16	1,00
	Typ	Ø D [mm]	H [mm]	m [mm]	g	Gew. [kg]																																																																																								
	3030	30	30	8	M 8	0,04																																																																																								
	4040	40	40	8	M 8	0,10																																																																																								
	5030	50	30	10	M 10	0,16																																																																																								
	7550	75	50	12	M 12	0,45																																																																																								
	1060	100	60	16	M 16	0,95																																																																																								
1575	150	75	16	M 16	2,65																																																																																									
Typ	Ø D [mm]	H [mm]	l [mm]	m [mm]	g	Gew. [kg]																																																																																								
2020	20	20	15	6	M 6	0,02																																																																																								
3030	30	30	20	8	M 8	0,05																																																																																								
4040	40	40	23	8	M 8	0,10																																																																																								
5050	50	50	28	10	M 10	0,20																																																																																								
7550	75	50	37	12	M 12	0,45																																																																																								
1060	100	60	45	16	M 16	1,00																																																																																								
		<table border="1"> <thead> <tr> <th>Typ</th> <th>Ø D [mm]</th> <th>H [mm]</th> <th>l [mm]</th> <th>g</th> <th>Gew. [kg]</th> </tr> </thead> <tbody> <tr> <td>2020</td> <td>20</td> <td>20</td> <td>15</td> <td>M 6</td> <td>0,02</td> </tr> <tr> <td>3030</td> <td>30</td> <td>30</td> <td>20</td> <td>M 8</td> <td>0,06</td> </tr> <tr> <td>4040</td> <td>40</td> <td>40</td> <td>23</td> <td>M 8</td> <td>0,10</td> </tr> <tr> <td>5030</td> <td>50</td> <td>30</td> <td>28</td> <td>M 10</td> <td>0,15</td> </tr> <tr> <td>7550</td> <td>75</td> <td>50</td> <td>37</td> <td>M 12</td> <td>0,50</td> </tr> <tr> <td>1060</td> <td>100</td> <td>60</td> <td>45</td> <td>M 16</td> <td>1,05</td> </tr> </tbody> </table>		Typ	Ø D [mm]	H [mm]	l [mm]	g	Gew. [kg]	2020	20	20	15	M 6	0,02	3030	30	30	20	M 8	0,06	4040	40	40	23	M 8	0,10	5030	50	30	28	M 10	0,15	7550	75	50	37	M 12	0,50	1060	100	60	45	M 16	1,05																																																	
Typ	Ø D [mm]	H [mm]	l [mm]	g	Gew. [kg]																																																																																									
2020	20	20	15	M 6	0,02																																																																																									
3030	30	30	20	M 8	0,06																																																																																									
4040	40	40	23	M 8	0,10																																																																																									
5030	50	30	28	M 10	0,15																																																																																									
7550	75	50	37	M 12	0,50																																																																																									
1060	100	60	45	M 16	1,05																																																																																									

Ausführung GPI						Ausführung GPS																																																					
			<table border="1"> <thead> <tr> <th>Typ</th> <th>Ø D [mm]</th> <th>H [mm]</th> <th>m [mm]</th> <th>g</th> <th>Gew. [kg]</th> </tr> </thead> <tbody> <tr> <td>3017</td> <td>30</td> <td>17</td> <td>8</td> <td>M 8</td> <td>0,02</td> </tr> <tr> <td>5021</td> <td>50</td> <td>21</td> <td>10</td> <td>M 10</td> <td>0,10</td> </tr> <tr> <td>7525</td> <td>75</td> <td>25</td> <td>12</td> <td>M 12</td> <td>0,22</td> </tr> </tbody> </table>			Typ	Ø D [mm]	H [mm]	m [mm]	g	Gew. [kg]	3017	30	17	8	M 8	0,02	5021	50	21	10	M 10	0,10	7525	75	25	12	M 12	0,22				<table border="1"> <thead> <tr> <th>Typ</th> <th>Ø D [mm]</th> <th>H [mm]</th> <th>I [mm]</th> <th>g</th> <th>Gew. [kg]</th> </tr> </thead> <tbody> <tr> <td>3017</td> <td>30</td> <td>17</td> <td>20</td> <td>M 8</td> <td>0,03</td> </tr> <tr> <td>5021</td> <td>50</td> <td>21</td> <td>28</td> <td>M 10</td> <td>0,09</td> </tr> <tr> <td>7525</td> <td>75</td> <td>25</td> <td>37</td> <td>M 12</td> <td>0,23</td> </tr> </tbody> </table>			Typ	Ø D [mm]	H [mm]	I [mm]	g	Gew. [kg]	3017	30	17	20	M 8	0,03	5021	50	21	28	M 10	0,09	7525	75	25	37	M 12	0,23
Typ	Ø D [mm]	H [mm]	m [mm]	g	Gew. [kg]																																																						
3017	30	17	8	M 8	0,02																																																						
5021	50	21	10	M 10	0,10																																																						
7525	75	25	12	M 12	0,22																																																						
Typ	Ø D [mm]	H [mm]	I [mm]	g	Gew. [kg]																																																						
3017	30	17	20	M 8	0,03																																																						
5021	50	21	28	M 10	0,09																																																						
7525	75	25	37	M 12	0,23																																																						

■ Technische Daten

Ausführung	Gummihärt a (43 Shore A)							Gummihärt f (57 Shore A)						
	Typ	Tragkraft vertikal F _{vzul} [N]	Zulässige Last horizontal F _{hzul} [N]	Federrate		Eigenfrequenz vertikal ¹		Typ	Tragkraft vertikal F _{vzul} [N]	Zulässige Last horizontal F _{hzul} [N]	Federrate		Eigenfrequenz vertikal ¹	
				vertikal C _v [N/mm]	horizontal C _h [N/mm]	n _{ov} [1/min]	f _{ov} [Hz]				vertikal C _v [N/mm]	horizontal C _h [N/mm]	n _{ov} [1/min]	f _{ov} [Hz]
GFII	3030a	260	90	75	17	556	9,3	3030f	450	160	145	30	679	11,3
	4040a	450	160	90	20	463	7,7	4040f	780	260	185	40	583	9,7
	5030a	1250	250	620	55	730	12,2	5030f	2000	450	1200	105	927	15,4
	7550a	2400	560	330	60	384	6,4	7550f	3700	1000	630	110	494	8,2
	1060a	3900	1000	550	90	389	6,5	1060f	7000	1850	1050	165	463	7,7
	1575a	7600	2300	970	150	370	6,2	1575f	15000	4250	1900	270	426	7,1
GFIS	2020a	140	40	65	11	706	11,8	2020f	250	70	120	20	829	13,8
	3030a	280	90	80	15	554	9,2	3030f	520	150	150	28	643	10,7
	4040a	450	160	100	20	488	8,1	4040f	750	260	180	35	586	9,8
	5050a	700	250	120	25	429	7,1	5050f	1300	410	230	47	503	8,4
	7550a	2100	560	320	60	404	6,7	7550f	3500	1000	580	105	487	8,1
	1060a	3600	1000	520	85	394	6,6	1060f	6700	1850	980	160	458	7,6
GFSS	2020a	110	40	50	9	699	11,6	2020f	180	70	100	19	892	14,9
	3030a	250	90	65	13	528	8,8	3030f	400	150	135	25	695	11,6
	4040a	430	160	80	16	447	7,4	4040f	720	260	170	30	581	9,7
	5030a	750	250	240	44	586	9,8	5030f	1300	470	515	80	753	12,6
	7550a	1650	560	270	54	419	7,0	7550f	2800	1000	570	100	540	9,0
	1060a	3000	1000	440	80	397	6,6	1060f	5000	1850	910	150	510	8,5
GPI	3017a	360	85	210	35	791	13,2	3017f	530	160	380	65	1013	16,9
	5021a	1300	240	610	80	710	11,8	5021f	1700	450	1120	145	971	16,2
	7525a	3200	550	1400	150	685	11,4	7525f	4200	1000	2580	270	938	15,6
GPS	3017a	310	85	150	30	721	12,0	3017f	490	160	270	55	888	14,8
	5021a	1000	240	410	65	663	11,1	5021f	1500	450	760	120	852	14,2
	7525a	2900	550	890	120	574	9,6	7525f	3700	1020	1650	215	799	13,3

¹ Bei Belastung mit max. Trackkraft

	Dynamischer Beiwert k _d	Dämpfungsgrad D
Gummihärt a (43 Shore(A))	1,2	0,02 - 0,03
Gummihärt f (57 Shore(A))	1,6	0,03 - 0,06

Die Angaben dieser Druckschrift entsprechen dem Stand unseres Wissens und entsprechen dem derzeitigen Stand der technischen Entwicklung. Änderungen bleiben vorbehalten. Gewährleistung nur aufgrund von Einzelverträgen bei Ausführung durch G+H Schallschutz